

PİYASA YORUMU

ARAŞTIRMA

 **HALKYATIRIM**

halkyatirim.com.tr | 444 42 55

Karışık görünüm sergileyen ilk çeyrek banka bilançoları ve artan enflasyon baskıları nedeniyle ekside kapandı

Dün piyasalarda neler oldu?

Dün ABD piyasaları, karışık görünüm sergileyen ilk çeyrek banka bilançoları ve artan enflasyon endişeleri nedeniyle satıcı seyriz izledi. Ayrıca makro veriler cephesinde, perakende satışlar verisinin piyasa beklentisinin altında kalması da piyasalardaki negatif atmosferde etkili olan bir diğer unsurdur.

Hafta içerisinde açıklanan fiyat verilerinin rekor tazelemesi nedeniyle tahvil faizlerinde yükseliş eğiliminin devam ettiğini gözlemledik. Bu çerçevede ABD 10 yıllık tahvil faizleri %2,83 seviyesine yükseldi. Almanya 10 yıllıkları da AMB faiz kararı toplantısından gelen açıklamaların ardından %0,84 seviyesine yükseldi. Gün içinde 20,85 seviyesini test eden VIX endeksi de 23 seviyesine yaklaştı.

Bu arada, AMB Nisan ayı toplantısında faiz oranlarını beklendiği gibi değiştirmede. AMB varlık alımını 3. çeyrekte sona erdirmeye planını doğruladı. Açıklamada faizlerin kademeli olarak yükseleceği belirtilirken, enflasyonun önemli ölçüde yükseldiğine ve gelecek aylarda da özellikle enerji maliyetlerindeki artışın etkisiyle yüksek seyrini sürdüreceğine dikkat çekildi. AMB Başkanı Lagarde da yaptığı açıklamalarda varlık alım programının 3. çeyrek içinde ne zaman sonlanacağını henüz tartışmadıklarını belirtti. Lagarde ayrıca, varlık alım programı tamamlandıktan sonra sonra faiz artışına gidileceğini ifade etti.

Bilançolar cephesinde, Goldman Sachs'ın hisse başına düşen net karı 10,76 dolar seviyesinde, piyasa beklentisinin üzerinde gerçekleşti. Morgan Stanley'in hisse başına düşen net karı da bu dönemde 2,02 dolar ile beklentileri aştı. Özellikle hisse ve sabit getirili menkul kıymet işlemlerinden kaynaklanan gelirler finansallardaki olumlu görünümde etkili oldu. Wells Fargo'nun hisse başına düşen net karının 0,88 dolar ile beklentilere yakın seviyede gerçekleşmesine karşın, gelirler tahminlerin altında kaldı. Ayrıca, banka tarafından gerçekleştirilen telekonferansta kredi kaynaklı kayıpların artış gösterebileceği yönünde açıklama yapıldı.

Sektörler özelinde, tahvil faizlerinde öne çıkan yükseliş eğilimi nedeniyle teknoloji sektörü hisselerinde kayıpların %5'e yaklaştığını takip ettik. Diğer yandan, Ayrıca Elon Musk, Twitter'ı hisse başına 54.20 dolara satın alma teklifinin şirket için yaptığı en iyi ve son teklif olduğunu belirtmesinin ardından Twitter hisseleri yaklaşık %2 düştü. Tesla hisseleri de %3,6 değer kaybetti.

Nasdaq endeksi dün %2,14 düşüşle 13.351,08 seviyesinden kapanırken, S&P 500 endeksi %1,21 değer kaybıyla 4.392,59 seviyesinden günü tamamladı. Dow Jones endeksi de %0,33 düşüşle 34.451,23 seviyesinden kapandı. Haftalık bazda ise endeksler ekside seyrediyor. S&P 500 ve Nasdaq endekslerinde düşüşler %2'yi aşarken, Dow Jones endeksi %0,33 geriledi.

Bugün ne bekliyoruz?

Bu sabah açık olan Asya piyasalarında da satıcı seyriz hakim. Artan enflasyon baskıları karşısında, Fed'in sıkılaştırıcı patikada nasıl bir tonda ilerleyeceğine ilişkin soru işaretlerine ek olarak, bu sabah PBOC'nin beklentilerin aksine 1 yıllık kredi referans faiz oranını yüzde 2,85 seviyesinde sabit tuttu. Banka piyasaya ekstra likidite sunmaktan da kaçındı.

Bugün ABD'de Empire State imalat endeksi, ve sanayi üretimi verileri takip edilecek. Empire State imalat endeksi Nisan ayı verisinin aylık bazda 12,8 puan artışla 1 seviyesine yükselmesi bekleniyor. Sanayi üretimi Mart ayı verisinin ise aylık bazda %0,4 artış kaydetmesi tahmin ediliyor.

Gelecek gündemde neler var?

Pazartesi günü ABD'de NAHB Konut Piyasası Endeksi verisi takip edilecek. Nisan ayı verisinin aylık bazda 2 puan düşüşle 77 seviyesine gerilemesi öngörülüyor. Asya cephesinde de Çin'de büyüme, sanayi üretimi, perakende satışlar ve sabit sermaye yatırımları verileri takip edilecek. İlk çeyrek büyüme verisinin çeyreklik ve yıllık bazda sırasıyla %0,8 ve %4,3 seviyelerinde gerçekleşmesi tahmin ediliyor. Sanayi üretimim Mart ayı verisinin de yıllık bazda %4 artış kaydedeceği öngörülüyor. Perakende satışlar verisinin de %3 düşüş kaydedeceği tahmin ediliyor. Sabit sermaye yatırımlarının da yılbaşından bugüne kadar yıllık bazda %8,4 yükseliş göstereceği yönünde.

ABD Piyasaları

Değişimler	Kapanış	Günlük deę.	Haftalık deę.	Aylık deę.	Yıllık deę.
S&P 500	4,392.6	▼ -1.21%	▼ -2.39%	▲ 3.12%	▼ -8.36%
Nasdaq	13,351.1	▼ -2.14%	▼ -3.93%	▲ 1.68%	▼ -14.54%

Avrupa Piyasaları

Değişimler	Kapanış	Günlük deę.	Haftalık deę.	Aylık deę.	Yıllık deę.
Dax	14,163.9	▲ 0.62%	▲ 0.61%	▲ 5.37%	▼ -12.31%
FTSE 100	7,616.4	▲ 0.47%	▲ 0.86%	▲ 7.29%	▲ 1.48%
MSCI Europe	1,884.1	▼ -0.02%	▼ -0.21%	▲ 5.14%	▼ -10.72%

Asya Piyasaları ve Asya GOÜ Piyasaları

Değişimler	Kapanış	Günlük deę.	Haftalık deę.	Aylık deę.	Yıllık deę.
Shanghai Bileşik*	3,218.4	▼ -0.23%	▼ -0.57%	▼ -2.36%	▼ -11.40%
Kospi	2,696.1	▼ -0.76%	▲ 0.01%	▲ 0.59%	▼ -9.81%
TAIEX - Tayvan	17,245.7	▼ -0.32%	▲ 0.39%	▼ -1.08%	▼ -6.91%
MSCI GOU Asya	593.0	▲ 0.09%	▼ -0.78%	▲ 0.26%	▼ -11.15%

Dięer Gelişmekte Olan Ülke Piyasaları

Değişimler	Kapanış	Günlük deę.	Haftalık deę.	Aylık deę.	Yıllık deę.
BIST 100 - Türkiye	2,475.4	▲ 0.61%	▲ 5.55%	▲ 21.22%	▲ 26.07%
MOEX - Rusya	2,404.7	▼ -4.89%	▼ -8.75%	#N/A	▼ -37.92%
WIG - Polonya	63,760.1	▼ -0.43%	▲ 0.37%	▲ 6.63%	▼ -9.52%
Prag SE - Prag	1,375.9	▲ 0.42%	▲ 2.12%	▲ 7.15%	▼ -4.26%
Tel Aviv 35 - İsrail	2,039.7	▲ 0.66%	▲ 0.25%	▲ 5.66%	▲ 1.86%
Tedavul All - Suudi Arabistan	13,621.1	▲ 0.60%	▲ 2.31%	▲ 7.39%	▲ 19.94%
FTSE/JSE All - Endonezya	73,382.8	▲ 0.35%	▼ -0.84%	▼ -0.69%	▼ -2.22%
DFM General - Birleşik Arap Emirlikleri	3,585.0	▲ 0.08%	▲ 1.98%	▲ 5.99%	▲ 11.46%

*Haftalık deęişim, önceki haftanın son işlem günü; aylık deęişim, önceki ayın son işlem günü; yıllık deęişim ise yılın son işlem gününe göre deęişimi ifade eder.

Küresel benzerlerindeki negatif görünüm ışığında endeks temkinli başlangıç yapabilir

Dün piyasalarda neler oldu?

BIST 100 endeksi, dün %0,83 yükselişle 2.480 puandan başlangıç yaptı. Gün içinde yoğunlaşan realizasyonlarla 2.461 seviyesine kadar gerileyen endeks, ilerleyen saatlerde 2.483 - 2.468 bandında dalgalandı. Endeks %0,61 yükselişle 2.475 seviyesinden kapandı.

Bugün ne bekliyoruz?

Yurt içi piyasalara ilişkin olarak, endeksin güne küresel benzerlerinde hakim olan negatifliğin etkisiyle temkinli başlangıç yapacağını tahmin ediyoruz.

Bugün yurt içinde Mart ayı Merkezi Yönetim bütçe dengesi verileri izlenecek. Şubat ayı merkezi yönetim bütçesi TCMB'den gelen kar transferinin de etkisiyle, 69,7 milyar TL ile oldukça yüksek bir fazla verirken faiz dışı fazla da 113 milyar TL olmuştu.

Bugün ayrıca saat 10:00'da TÜİK Mart konut satışları verisi açıklanacak. Türkiye genelinde toplam konut satışları Şubat ayında yıllık bazda %20,1, aylık bazda ise %10,5 artış göstererek 97.587 adet seviyesinde gerçekleşmişti. İpotekli konut satışlarının bir önceki yılın aynı ayına göre %35,6, diğer konut satışlarının ise %16,7'lik arttığı görülmüştü. İlk defa satılan konut sayısı yıllık bazda %16,8 artarak 28.897 adet, ikinci el konut satışları ise %21,6 artarak 68.690 adet olmuştu.

Gelecek gündemde neler var?

Pazartesi günü yurt içinde konut fiyat endeksi verileri takip edilecek. Hatırlanacağı üzere Şubat ayı verisi aylık ve yıllık bazda sırasıyla %13,06 ve %77,36 yükseliş kaydetmişti.

BIST Verileri			
Endeksler	BIST 100	BIST Banka	BIST Sınai
Kapanış	2,475.4	2,085.6	4,297.2
Günlük Değ.	▲ 0.61%	▲ 1.89%	▲ 0.48%
Haftalık Değ.	▲ 5.55%	▲ 11.86%	▲ 3.55%
Yıllık Değ.	▲ 33.25%	▲ 30.70%	▲ 26.23%
Hacim (milyar TL)	44.9	9.9	18.1
Günlük Değ.	▼ -27.66%	▼ -13.48%	▼ -38.50%
3 Aylık Ortalama Hacim (milyar TL)	34.1	6.1	16.3
Günlük Değ. - 3 Aylık Ort.	▲ 31.61%	▲ 61.73%	▲ 10.85%

*Haftalık değişim, önceki haftanın son işlem günü; yıllık değişim ise yılın son işlem gününe göre değişimi ifade eder.

Türkiye Kapanışının Ardından Piyasalar			
	Türkiye Kapanışı	Türkiye Açılışı Öncesi	Değişim
\$/TL	14.6222	14.6198	▼ -0.02%
€/€	1.0806	1.0804	▼ -0.02%
\$/#	125.87	126.38	▲ 0.41%
S&P*	4,430.7	4,427.1	▼ -0.08%
Nasdaq*	14,054.6	14,038.8	▼ -0.11%

*Türkiye Açılışı Öncesi için belirtilen rakamlar, bir önceki günün kapanış verileridir.

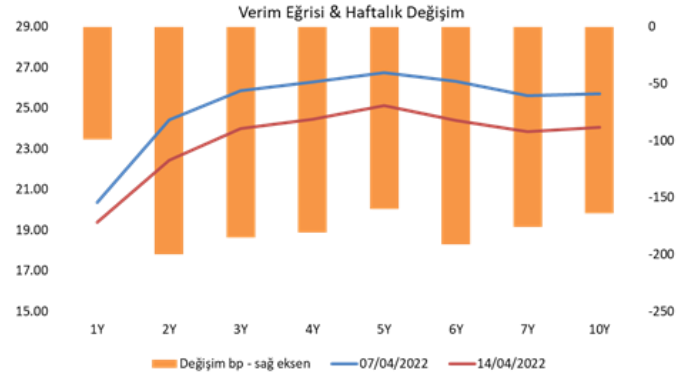
Türkiye - Ülke Risk Primleri (CDS)					
Değişimler	14/04/22	Günlük değ.	Haftalık değ.	Aylık değ.	Yıllık değ.
Türkiye 2 Yıllık	556.6	● -0.71%	● 0.90%	● 3.5%	● 41.8%
Türkiye 5 Yıllık	583.3	● -0.58%	● 0.82%	● 1.5%	● 46.6%
Türkiye 10 Yıllık	569.7	● -0.18%	● 1.23%	● 2.6%	● 33.9%

Tahvil ve Döviz Piyasasında Fiyatlamalar

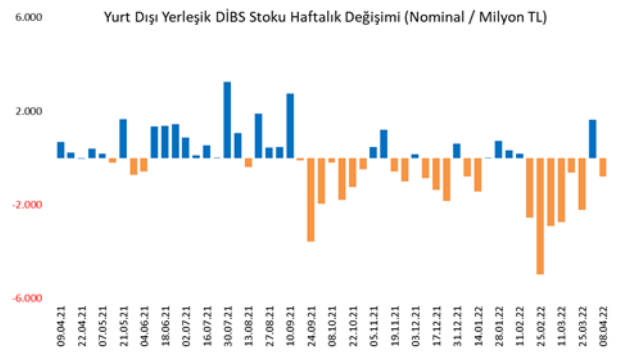
AMB faiz oranlarında değişikliğe gitmezken, enflasyona vurgu yaparak 3. çeyrekte varlık alımlarını sonlandırma planını teyit etti. Küresel tahvil piyasaları tekrar yükseliş eğilimine geçerken, ABD 10 yıllık tahvil faizi 10 bp artışla %2,79, Almanya 10 yıllık tahvil faizi ise 8 bp artışla %0,84 seviyesinde fiyatlandı. Yurt içi tahvil piyasasında PPK toplantısı sonrası sınırlı satıcılı görünüm izlendi. İşlem hacmi 1,3 milyar TL seviyesine gerilerken, 5 yıl vadeli gösterge tahvil bileşik faizi 8 bp artışla %25,13, 10 yıl vadeli gösterge tahvil bileşik faizi ise 18 bp artışla %24,08 seviyesinden günü tamamladı.

TL likidite tarafında TCMB 50 milyar TL'lik haftalık repo dönüşünü 45 milyar TL olarak yenilerken, APİ ile fonlama tutarı toplam 269 milyar TL'ye geriledi. TLREF oranı ise %12,97 ile politika faizinin belirgin bir şekilde altında kalmaya devam etti. TCMB dün ayrıca haftalık Altın/TL kotasyon swap işlemleri ile 3,7 milyar TL ilave fonlama sağladı. Diğer yandan bugün valörlü yapılan 1 aylık Dolar/TL swap ihalesi %13,01 ile 6,5 milyar TL ve 3 aylık ihale ise %12,98 ile 10,2 milyar TL olarak gerçekleşti.

TCMB tarafından dün yayınlanan haftalık menkul kıymet istatistik verisine göre 08 Nisan ile biten haftada, DİBS stoku 460 milyon TL artışla 1,496 trilyon TL nominal olurken, aynı hafta YD yerleşiklerin DİBS stoku ise yaklaşık 788 milyon TL artışla tekrar düşüşe geçerek 39 milyar TL seviyesine geriledi. Böylece YD yerleşiklerin DİBS stoku içindeki payı %2,61 oldu. Yurt içi yerleşiklerin döviz mevduatlarında ise geçtiğimiz hafta parite etkisinden arındırılmış olarak toplamda 766 milyon \$ artış izlendi. Dağılım olarak gerçek kişilerin döviz mevduatında 303 milyon \$ azalış, tüzel kişilerde ise 1 milyar \$ artış görüldü.



Dönem	Aralık 21	Ocak 22	Şubat 22	Mart 22	14.04.22
Dönem Sonu TLREF Endeksi	1466,05	1482,79	1498,93	1516,97	1525,11
Aylık Ortalama	15,33%	14,29%	14,12%	14,09%	13,95%
PPK Toplantı Tarihi	19.05.2022 Perşembe		Günlük TLREF Oranı		12,97%



Yurt İçi Haberler

Dün gerçekleşen PPK toplantısında **TCMB, politika faizini** %14 seviyesinde tuttu. Şimdiye kadar alınan kararların birikimli etkilerinin gözlemlendiği ve fiyat istikrarının sürdürülebilir şekilde kurumsallaşmasının hedeflendiği, tüm politika araçlarında kalıcı ve güçlendirilmiş lirayı teşvik eden geniş kapsamlı gözden geçirme sürecinin de devam ettiğini görüyoruz. Bu arada, kredilerin büyüme hızı ve ekonomik aktivite ilişkisinin finansal istikrar açısından desteklenmesi amacıyla makroihtiyati politika setinin güçlendirilmesi kararı dikkat çekiyor.

Cumhurbaşkanımız Sayın Erdoğan, Avusturya Başbakanı Karl Nehammer ile telefon görüşmesi gerçekleştirdi. Yapılan açıklamaya göre görüşmede, Ukrayna-Rusya savaşı başta olmak üzere bölgesel konular ve Türkiye-Avusturya ilişkileri ele alındı. Cumhurbaşkanı Erdoğan görüşmede, Ukrayna'daki savaşta insani dramı sona erdirmek ve ateşkesi sağlamak adına her fırsatın değerlendirilmesi, barış görüşmelerinde ilerlemek için İstanbul sürecinin desteklenmesi gerektiğini ifade etti.

Yurt Dışı Haberler

JPMorgan CEO'su Dimon, Fed'in artan enflasyon ile mücadele ederken kazara da olsa ABD ekonomisini resesyona sokması riski bulunduğunu bildirdi.

Politico'nun konuya yakın Amerikalı yetkililere dayandırarak verdiği habere göre Biden yönetimi, Avrupa liderlerin Kiev'e yaptıkları ziyaretlerin ardından ABD'nin de Kiev'e bakan seviyesinde bir ziyaret gerçekleştirmesini değerlendiriyorlar. Kaynaklara göre Dışişleri Bakanı Blinken veya Savunma Bakanı Lloyd'un Kiev'e gitmeleri gündeme gelebilir. ABD Başkanı Biden'in Kiev'e gitmesi ise olası değil. Politico, Beyaz Saray'ın Kiev'e bakan seviyesinde ziyaret için nihai kararını henüz vermediğini de belirtti.

ABD Hazine Bakanı Yellen, Rusya'nın Ukrayna'ya karşı yürüttüğü korkunç savaşta kınamayı avantaj elde etmeye çalışan ülkelerin dar görüşlü olduklarını ve Batı'nın yaptırımlarını baltalarlarsa, bunun sonuçlarıyla karşılaşacaklarını açıkladı.

New York Fed Başkanı Williams faizlerin çok düşük olduğunu belirterek 50 baz puanlık faiz artışının 'makul bir seçenek' olduğunu söyledi.

ABD Hazine Bakanı Yellen, küresel ekonomik büyümenin Rusya'nın Ukrayna'da sürdürdüğü savaştan darbe alacağını söyledi. Yellen, Rusya'nın enerji arzında aksamaya karşı en kırılgan bölge olan Avrupa'da resesyona görünümü konusunda daha endişeli olduğunu da vurguladı. ABD'nin çok güçlü bir ekonomiye ve çok güçlü iş gücü piyasasına sahip olduğunu belirten Yellen, bununla birlikte ABD'nin güçlü ücret baskıları ile karşı karşıya olduğunu da ifade etti.

Uluslararası Enerji Ajansı (UEA) İcra Direktörü Birol, Rusya'nın Ukrayna'yı işgalinin enerji piyasasına etkilerini değerlendirdi. Birol şu an yaşanan enerji krizinin 1970'lerden çok daha farklı ve ağır olduğunu, 24 Şubat'ın küresel enerji krizinin başlangıç tarihi olabileceğini belirtti.

İngiliz hükümeti, Rus oligark Abramovich'e yakın 2 Rus oligark Tenenbaum ve Davidovich'in 10 milyar sterlin değerindeki varlığının dondurulduğunu bildirdi.

IMF Başkanı Georgieva, Rusya-Ukrayna savaşının ekonomik beklentileri zayıflattığını, küresel ekonomik görünümün olağanüstü derecede belirsiz olduğunu, yüksek enflasyonun ise birçok ülke için açık bir tehlike haline geldiğini söyledi.

Şirket Haberleri

Biotrend Enerji (BIOEN, Pozitif): Şirketin bağlı ortaklığı Doğu Star Elektrik Üretim A.Ş'nin işletmecisi olduğu İnegöl Biyogaz Elektrik Üretim Tesisinin 2,800 MWe olan kurulu gücünün 4,242 MWe ye çıkarılması için Enerji ve Tabii Kaynaklar Bakanlığı tarafından 14.04.2022 tarihinde kısmi kabul işlemi gerçekleştirildi. Halihazırda 2,8 MWe kurulu güç kapasitesinde olan tesis, yapılan kabul işlemi neticesinde 4,242 MWe kurulu güç kapasitesine ulaştı. Bu kapasite artışı ile birlikte, Şirketin toplam kurulu gücü 90.7MWe'ye ulaştı.

Hisse Verileri		Piyasa Çarpanları	
Hisse Kodu	ISCTR	F/K	3,5
Cari Fiyat (TL)	10,47	FD/FAVÖK	---
52H En Yüksek (TL)	10,88	FD/Satışlar	---
52H En Düşük (TL)	4,55	PD/DD	0,5
Piyasa Değeri (mn TL)	47.114,7	Relatif Performans	
Piyasa Değeri (mn USD)	3.213,1	S1H	8,3%
Halka Açıklık Oranı (%)	31%	S1A	14,0%
Endeks Payı (BIST100)	2,3%	S3A	18,5%
Temettü Verimi	2,6%	S1Y	45,7%
3A Hacim (mn TL)	520,1	YB	18,5%

Naturel Gaz (NTGAZ, Pozitif): Çay İşletmeleri Genel Müdürlüğü'nün 17 adet fabrika için açmış olduğu Doğalgaz (LNG (Sıvılaştırılmış Doğal Gaz) veya CNG (Sıkıştırılmış Doğal Gaz)) ihalesi için 14 Nisan 2022 tarihinde teklif verilmiş olup, şirket dâhil toplam 5 firmanın katıldığı ihalede 17 adet fabrika için en iyi teklifin şirket tarafından verildiği ihale komisyonunca açıklandı. İhaleye konu 355.700.000 kWh enerji, 33.430.451,13 Sm3 olup, söz konusu miktar Şirket 2021 yılı toplam satış hacminin %16,5'ine tekabül etmektedir. İhale konusu doğal gazın, geçmiş yıllarda olduğu gibi Mayıs 2022 tarihinden itibaren 2022 yılı sonuna kadar tüketilmesi beklenmektedir.

Hisse Verileri		Piyasa Çarpanları	
Hisse Kodu	EKGYO	F/K	7,2
Cari Fiyat (TL)	2,71	FD/FAVÖK	6,4
52H En Yüksek (TL)	2,89	FD/Satışlar	2,0
52H En Düşük (TL)	1,74	PD/DD	0,6
Piyasa Değeri (mn TL)	10.298,0	Relatif Performans	
Piyasa Değeri (mn USD)	702,3	S1H	0,1%
Halka Açıklık Oranı (%)	51%	S1A	8,6%
Endeks Payı (BIST100)	0,8%	S3A	-4,5%
Temettü Verimi	3,8%	S1Y	-25,3%
3A Hacim (mn TL)	574,5	YB	-5,8%

Skor Kart: Şirketler ile ilgili Skor Kart'lara [buradan](#) ulaşabilirsiniz. Hisse senedine ilişkin güncel piyasa verilerinin yanı sıra, şirketin son 16 çeyreğine ilişkin önemli rasyo ve finansal verilerinin sunulduğu bir data setidir. Skor Kart ile bilanço dönemlerini takip edebilir, şirket bilançoları dahil tüm finansal verilere ulaşabilir ve güvenli yatırımın avantajlarından faydalanabilirsiniz.

Şirket Haberleri

Yünsa (YUNSA, Nötr): Yünsa hisse başına brüt 0,8401920 TL ve net 0,7561728 TL nakit temettü dağıtacağını duyurdu. Temettü dağıtım tarihi 19.04.2022 olup, hisse son kapanış fiyatına göre %4,4 temettü verimliliğine işaret ediyor.

Hisse Verileri		Piyasa Çarpanları	
Hisse Kodu	ARCLK	F/K	14,1
Cari Fiyat (TL)	63,95	FD/FAVÖK	8,7
52H En Yüksek (TL)	65,05	FD/Satışlar	0,9
52H En Düşük (TL)	27,77	PD/DD	2,2
Piyasa Değeri (mn TL)	43.212,8	Relatif Performans	
Piyasa Değeri (mn USD)	2.947,0	S1H	-4,8%
Halka Açıklık Oranı (%)	25%	S1A	1,3%
Endeks Payı (BIST100)	1,7%	S3A	3,9%
Temettü Verimi	3,4%	S1Y	29,6%
3A Hacim (mn TL)	274,1	YB	5,0%

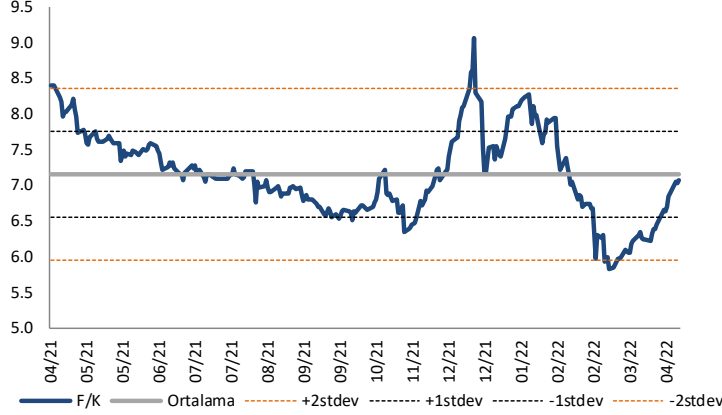
Gelecek Varlık Yönetimi (GLCVY, Nötr): Gelecek Varlık Yönetimi'nin hisse başına net 0,3111552 TL, brüt 0,2800396 TL nakit temettü dağıtacağını duyurdu. Temettü dağıtım tarihi 29.04.2022 olup, hisse son kapanış fiyatına göre %2,4 temettü verimliliğine işaret ediyor.

Hisse Verileri		Piyasa Çarpanları	
Hisse Kodu	SAHOL	F/K	3,6
Cari Fiyat (TL)	21,50	FD/FAVÖK	2,3
52H En Yüksek (TL)	22,42	FD/Satışlar	1,8
52H En Düşük (TL)	7,37	PD/DD	0,9
Piyasa Değeri (mn TL)	43.868,7	Relatif Performans	
Piyasa Değeri (mn USD)	2.991,7	S1H	19,0%
Halka Açıklık Oranı (%)	49%	S1A	21,9%
Endeks Payı (BIST100)	3,4%	S3A	29,4%
Temettü Verimi	3,1%	S1Y	93,1%
3A Hacim (mn TL)	484,6	YB	37,3%

Skor Kart: Şirketler ile ilgili Skor Kart'lara [buradan](#) ulaşabilirsiniz. Hisse senedine ilişkin güncel piyasa verilerinin yanı sıra, şirketin son 16 çeyreğine ilişkin önemli rasyo ve finansal verilerinin sunulduğu bir data setidir. Skor Kart ile bilanço dönemlerini takip edebilir, şirket bilançoları dahil tüm finansal verilere ulaşabilir ve güvenli yatırımın avantajlarından faydalanabilirsiniz.

Çarpanlar Bazında BIST

BIST 100 F/K (Cari)

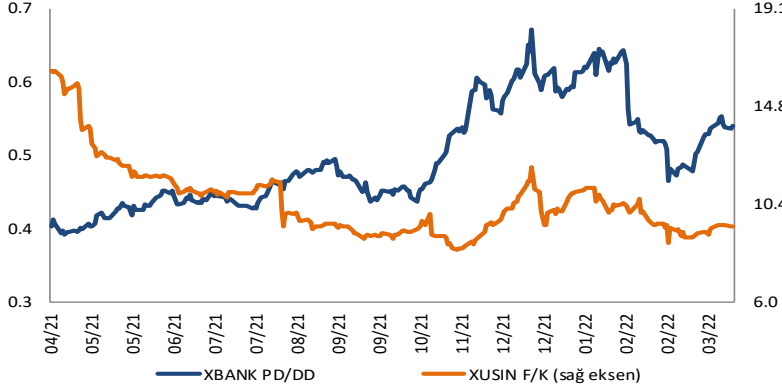


BIST100 F/K Çarpanı (Cari)

	Son 3 Ay	Son 1 Yıl
Kapanış		7.07x
Minimum	5.83x	5.83x
Maksimum	8.28x	9.06x
Ortalama	6.83x	7.15x
Minimuma Uzaklık	1.23x	1.23x
Maksimuma Uzaklık	-1.21x	-1.99x
Performans	-14.3%	-16.2%

Mevcut durumda, son üç aylık ortalama çarpan seviyesine %3; son bir yıllık ortalama çarpan seviyesine %1.2 yakınız.

XBANK PD/DD (Cari) / XUSIN F/K (Cari)



XBANK PD/DD Çarpanı (Cari)

	Son 3 Ay	Son 1 Yıl
Kapanış		0.65x
Minimum	0.47x	0.39x
Maksimum	0.65x	0.67x
Ortalama	0.56x	0.50x
Minimuma Uzaklık	0.19x	0.26x
Maksimuma Uzaklık	0.00x	-0.02x
Performans	-1.3%	45.3%

Mevcut durumda, son üç aylık ortalama çarpan seviyesine %15; son bir yıllık ortalama çarpan seviyesine %23.4 yakınız.

XUSIN F/K (Cari)

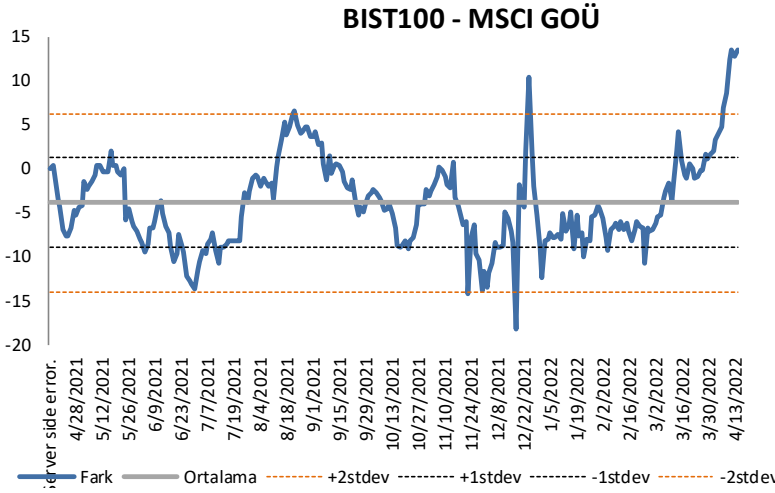


XUSIN F/K Çarpanı (Cari)

	Son 3 Ay	Son 1 Yıl
Kapanış		10.33x
Minimum	8.65x	8.32x
Maksimum	11.13x	16.38x
Ortalama	9.77x	10.45x
Minimuma Uzaklık	1.68x	2.02x
Maksimuma Uzaklık	-0.79x	-6.04x
Performans	-14.6%	-42.8%

Mevcut durumda, son üç aylık ortalama çarpan seviyesine %5; son bir yıllık ortalama çarpan seviyesine %1.1 yakınız.

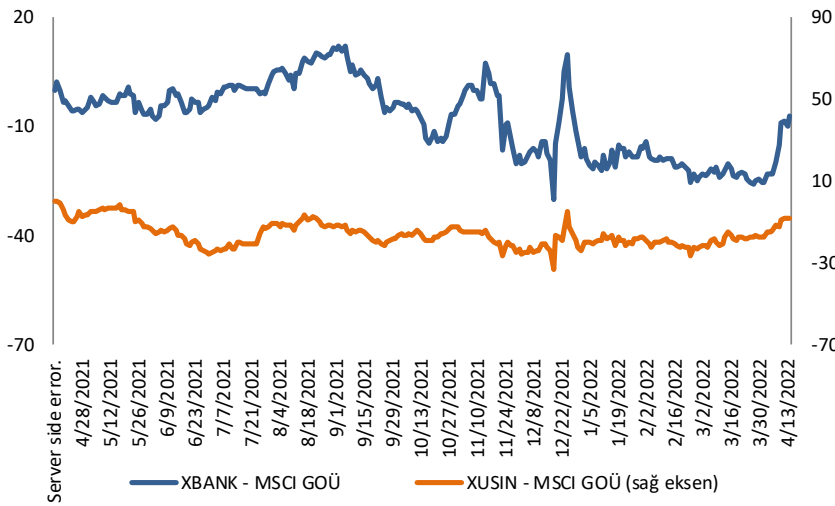
BIST vs MSCI GOÜ Piyasa Göstergeleri

BIST 100 - MSCI GOÜ Endeksi Farkı
(Normalize Edilmiş)

	Son 3 Ay	Son 1 Yıl
Kapanış	13.50	
Minimum	-10.7	-18.3
Maksimum	13.6	13.6
Ortalama	-2.6	-3.9
Minimuma Uzaklık	24.2	31.8
Maksimuma Uzaklık	-0.1	-0.1
Performans	-12.0%	-16.8%

Mevcut durumda, son üç aylık ortalama seviyeye 16.1 puan; son bir yıllık ortalama seviyeye 17.4 puan yakınınız.

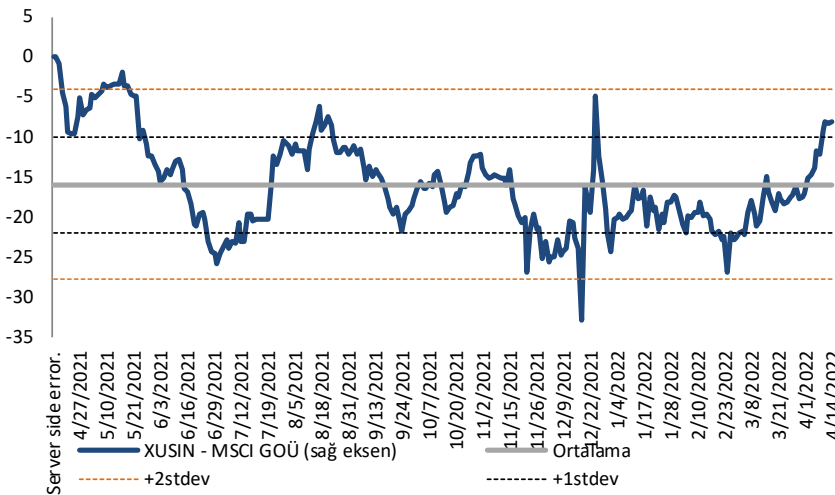
XBANK - MSCI GOÜ / XUSIN - MSCI GOÜ

XBANK - MSCI GOÜ Bankacılık Endeksi Farkı
(Normalize Edilmiş)

	Son 3 Ay	Son 1 Yıl
Kapanış	-7.3	
Minimum	-26.0	-30.1
Maksimum	-7.3	12.3
Ortalama	-20.2	-7.7
Minimuma Uzaklık	18.7	22.8
Maksimuma Uzaklık	0.0	-19.6
Performans	-0.8%	12.2%

Mevcut durumda, son üç aylık ortalama seviyeye 12.9 puan; son bir yıllık ortalama seviyeye 0.4 puan yakınınız.

XUSIN - MSCI GOÜ Sanayi Endeksi

XUSIN - MSCI GOÜ Sanayi Endeksi Farkı
(Normalize Edilmiş)

	Son 3 Ay	Son 1 Yıl
Kapanış	-8.2	
Minimum	-26.9	-33.0
Maksimum	-8.1	0.1
Ortalama	-18.4	-16.0
Minimuma Uzaklık	18.8	24.8
Maksimuma Uzaklık	-0.1	-8.2
Performans	-4.9%	-2.3%

Mevcut durumda, son bir yıllık maksimum seviyeye 8.2 puan yakınınız.

AKLIN YOLU AÖS

AÖS, Google Play ve App Store'da!
Geç kalmadan akıllı telefonunuza yükleyin.

Sonuç veren yatırım kararlarının
püf noktası, finans piyasalarını
doğru yorumlamaktır.
Kişisel finansal asistanınız
AÖS'le tanışın,
akıl odaklı öneriler sayesinde
yatırım deneyiminizi iyileştirin.



Haftalık Veri Takvimi							
Tarih	TSi	Ülke	Açıklanacak Veri	Dönemi	Beklenti	Önceki	
11 Nisan	04:30	Çin	TÜFE (Yıllık)	Mart	1.4%	0.9%	
11 Nisan	04:30	Çin	ÜFE (Yıllık)	Mart	8.1%	8.8%	
11 Nisan	10:00	Türkiye	İşsizlik Oranı	Şubat	-	11.4%	
11 Nisan	10:00	Türkiye	Ödemeler Dengesi	Şubat	-5.25B	-7.11B	
11 Nisan	16:30	ABD	FED Yetkilisi Bostic'in Konuşması				
11 Nisan	19:40	ABD	FED Yetkilisi Evans'ın Konuşması				
12 Nisan	02:50	Japonya	ÜFE(Yıllık)	Mart	9.2%	9.3%	
12 Nisan	09:00	Almanya	TÜFE (Aylık, Final)	Mart	2.5%	2.5%	
12 Nisan	09:00	Almanya	TÜFE (Yıllık, Final)	Mart	7.3%	7.3%	
12 Nisan		Almanya	Ödemeler Dengesi (milyar euro)	Şubat	-	11.0	
12 Nisan	10:00	Türkiye	Sanayi Üretimi (Aylık)	Şubat	2.7%	-2.4%	
12 Nisan	10:00	Türkiye	Sanayi Üretimi (Yıllık)	Şubat	10.0%	7.6%	
12 Nisan	12:00	Almanya	ZEW Beklenti Anketi	Nisan	-46.0	-39.3	
12 Nisan	12:00	Almanya	ZEW Cari Dönem Anketi	Nisan	-35.0	-21.4	
12 Nisan	12:00	Euro Bölgesi	ZEW Beklenti Anketi	Nisan	-	-38.7	
12 Nisan	15:30	ABD	TÜFE (Aylık)	Mart	1.2%	0.8%	
12 Nisan	15:30	ABD	TÜFE (Yıllık)	Mart	8.4%	7.9%	
12 Nisan	15:30	ABD	Çekirdek TÜFE (Aylık)	Mart	0.5%	0.5%	
12 Nisan	15:30	ABD	Çekirdek TÜFE (Yıllık)	Mart	6.6%	6.4%	
12 Nisan	15:30	ABD	Çekirdek TÜFE Endeksi	Mart	287.445	287.878	
12 Nisan	19:10	ABD	Fed Yetkilisi Brainard'ın Konuşması				
12 Nisan	21:00	ABD	Aylık Bütçe Dengesi	Mart	-	-216.6	
13 Nisan	01:45	ABD	Fed Yetkilisi Barkin'in Konuşması				
13 Nisan		Çin	1 Yıllık Orta Vadeli Borçlanma Oranı	Nisan	2.80%	2.85%	
13 Nisan		Çin	Dış Ticaret Dengesi (milyar yuan)	Mart	22.40	94.46	
13 Nisan		Çin	İhracat (Yıllık)	Mart	13.0%	20.9%	
13 Nisan		Çin	İthalata (Yıllık)	Mart	8.3%	19.5%	
13 Nisan	09:00	İngiltere	TÜFE (Aylık)	Mart	-	0.8%	
13 Nisan	09:00	İngiltere	TÜFE (Yıllık)	Mart	6.7%	6.2%	
13 Nisan	12:00	Euro Bölgesi	Sanayi Üretimi (Aylık)	Şubat	0.00%	0.0%	
13 Nisan	12:00	Euro Bölgesi	Sanayi Üretimi (Yıllık)	Şubat	0.7%	-1.3%	
13 Nisan	14:00	ABD	MBA Mortgage Başvuruları	Nisan	-	-6.3%	
13 Nisan	15:30	ABD	ÜFE (Aylık)	Mart	1.2%	0.8%	
13 Nisan	15:30	ABD	ÜFE (Yıllık)	Mart	10.6%	10.0%	
13 Nisan	15:30	ABD	Çekirdek ÜFE (Aylık)	Mart	0.5%	0.2%	
13 Nisan	15:30	ABD	Çekirdek ÜFE (Yıllık)	Mart	8.4%	8.4%	
14 Nisan	14:00	Türkiye	TCMB PPK Politika Faizi Kararı	Nisan	14.00%	14.00%	
14 Nisan	14:45	Euro Bölgesi	AMB Politika Faizi Kararı	Nisan	0.00%	0.00%	
14 Nisan	15:30	Euro Bölgesi	AMB Başkanı Lagarde'ın Konuşması				
14 Nisan	15:30	ABD	Perakende Satışlar (Aylık)	Mart	0.5%	0.3%	
14 Nisan	15:30	ABD	Çekirdek Perakende Satışlar (Yıllık)	Mart	0.8%	0.2%	
14 Nisan	15:30	ABD	İşsizlik Maaşı Başvuruları	Haftalık	-	166K	
14 Nisan	15:30	ABD	Devam Eden İşsizlik Maaşı Başvuruları	Haftalık	-	1523K	
14 Nisan	15:30	ABD	İmalat Fiyat Endeksi (Aylık)	Mart	2.5%	1.4%	
14 Nisan	15:30	ABD	İthalat Fiyat Endeksi (Yıllık)	Mart	-	10.9%	
14 Nisan	15:30	ABD	İhracat Fiyat Endeksi (Aylık)	Mart	2.2%	3.0%	
14 Nisan	15:30	ABD	İhracat Fiyat Endeksi (Yıllık)	Mart	-	16.6%	
14 Nisan	17:00	ABD	Michigan Üniversitesi Güven Endeksi	Nisan	58.8	59.4	
14 Nisan	17:00	ABD	Michigan Üniversitesi 1 Yıllık Enflasyon Beklentisi	Nisan	-	5.4%	
14 Nisan	22:50	ABD	Fed Yetkilisi Mester'in Konuşması				
15 Nisan	01:00	ABD	Fed Yetkilisi Harker'in Konuşması				
15 Nisan	10:00	Türkiye	Konut Satışları	Mart	-	97.6K	
15 Nisan	10:00	Türkiye	Konut Satışları (Yıllık)	Mart	-	20.1%	
15 Nisan	11:00	Türkiye	Merkezi Yönetim Bütçe Dengesi	Mart	-	69.7B	
15 Nisan	15:00	ABD	Sanayi Üretimi (Aylık)	Mart	0.4%	0.5%	
15 Nisan	15:30	ABD	Empire İmalat Endeksi	Nisan	2.0	-11.8	
15 Nisan	16:15	ABD	Kapasite Kullanım Oranı	Mart	77.9%	77.6%	

Kaynak: Bloomberg, TCMB, TÜİK, HLY Araştırma



Halk Yatırım Araştırma



Halkyatirimarastirma@halkyatirim.com.tr



+90 212 314 81 81

Halk Yatırım Araştırma

Banu KIVCI TOKALI	Araştırma Direktörü	BTokali@halkyatirim.com.tr +90 212 314 81 88
İlknur TURHAN	Müdür Perakende, Cam, Çimento, GYO, Mobilya, Gıda	ITurhan@halkyatirim.com.tr +90 212 314 81 85
Ebru USTA	Yönetmen Strateji, Makroekonomi	EUsta@halkyatirim.com.tr +90 212 314 82 16
Ayşegül BAYRAM	Uzman Strateji, Telekom, Madencilik, Savunma, Yazılım, Teknoloji	ABayram@halkyatirim.com.tr +90 212 314 87 30
Mehmet Bilal BİRCAN	Uzman Havacılık, Dayanıklı Tüketim	MBircan@halkyatirim.com.tr +90 212 314 82 53
Emil ABDULLAYEV	Uzman Yardımcısı Demir-Çelik, Petrol & Gaz	EAbdullayev@halkyatirim.com.tr +90 212 314 87 24
Yasin SARIHAN	Uzman Yardımcısı Otomotiv	YSarihan@halkyatirim.com.tr +90 212 314 87 26

ÇEKİNCE

Bu rapor ve yorumlardaki yazılar, bilgiler ve grafikler yalnızca bilgi edinilmesi amacıyla derlenmiştir. Burada yer alan yatırım bilgi, yorum ve tavsiyeleri yatırım danışmanlığı kapsamında değildir. Yatırım danışmanlığı hizmeti, yetkili kuruluşlar tarafından kişilerin risk ve getiri tercihleri dikkate alınarak kişiye özel, imzalanacak yatırım danışmanlığı sözleşmesi çerçevesinde sunulmaktadır. Burada yer alan yorum ve tavsiyeler ise genel niteliktedir. Bu tavsiyeler mali durumunuz ile risk ve getiri tercihlerinize uygun olmayabilir. Bu nedenle, sadece burada yer alan bilgilere dayanarak yatırım kararı verilmesi beklentilerinize uygun sonuçlar doğurmayabilir. Halk Yatırım, bu bilgilerin doğru, eksiksiz ve değişmez olduğunu garanti etmez, bilgi eksikliği ve yanlışlığından hiçbir şekilde sorumlu tutulamaz. Raporda yer alan ifadeler, hiçbir şekilde alış veya satış teklifi olarak değerlendirilemez. Halk Yatırım'ın rapordaki bilgiler dolayısıyla ortaya çıkabilecek doğrudan ve dolaylı kazanç ve zararlarla ilgili herhangi bir sorumluluğu yoktur. Bu ileti 05 Kasım 2014 tarih ve 29166 sayılı Resmî Gazetede yayınlanan ve 01 Mayıs 2015 tarihinde yürürlüğü giren "Elektronik Ticaretin Düzenlenmesi Hakkında" çıkan kanunun 2.Maddesi c bendinde belirtilen Ticari Elektronik ileti kapsamında değildir.

